











-  Previsioni del P.R.G. vigente prevalentemente residenziali attuate
-  Previsioni del P.R.G. vigente prevalentemente residenziali residue (P.L.)
-  Previsioni del P.R.G. vigente prevalentemente produttive residue (P.L.)
-  Previsioni del P.R.G. vigente per servizi attuate
-  Previsioni del P.R.G. vigente per servizi residue
-  Parcheggi del P.R.G. vigente attuali
-  Parcheggi del P.R.G. vigente residui
-  Spazi pubblici del P.R.G. vigente attuali
-  Confine comunali
-  Reticolo idrico


Comune di
SAN GIORGIO DI LOMELLINA
 PROVINCIA DI PAVIA

P.G.T.
 Legge Regionale 12/2005

Progettazione Urbanistica
 Dott. Arch. Giuseppe Fo
 Dott. Ing. Laura Bianchi
 Dott. Arch. Roberto
 Dott. Arch. Giovanni Fa
 Studio Associato Pianificazione EMS
 Dott. Laura Marzulli
 Dott. Ing. Maria Maddalena Valsecchi

Analisi geologica
 Dott. Luca Cingolani

Amministrazione Comunale
 S. Stefano
 Lorenza Bazzani
 S. Segretario Comunale
 Tel. 0375/420000

DOCUMENTO DI PIANO
 Stato di Attuazione dello
 Strumento Urbanistico Vigente
DdP 1.1
 Scala 1:2000